

Fantasi-ark

Et godt alternativ til kopi-ark i institution og SFO

Gennem fantasi-ark udvikler barnet

- fantasi
- historiefortælling
- kreativitet
- tegnehåndværk

På hvert ark er der tegnet noget til at stimulere barnets fantasi. Barnet skal (med farver eller tusser) tegne videre på tegningen ud fra det, som allerede er tegnet. Der er god plads til at barnet kan udtrykke sine egne ideer på sin egen måde. Det udfordrer barnets tegnevaner at der allerede er tegnet noget på arket, og det stimulerer barnet til at gå nye kreative veje.

Fantasi-arkene er målrettet børn mellem 3-9 år.
De printes på almindeligt A4papir og er til frit brug.

Blog om at udvikle børns kreativitet

Find masser af kreative aktiviteter her: www.denkreativeafdeling.dk

Podcast: "Det Kreative Barn"

DEN
KREATIVE
AFDELING

Om Den Kreative Afdeling

Den Kreative Afdeling er en konsulentvirksomhed etableret i 2017 ud fra en trang til at opkvalificere den kreative pædagogiske praksis. Kirsten Boye har, i sin tid som kreativ pædagog, oplevet, at den kreativitet, der er i pædagogiske institutioner, som meget produktorienteret.

Derfor hjælper Kirsten pædagoger til at flytte fokus til den kreative proces: Hvordan skaber pædagogen et rum, der udfordrer børn og unge til at få ideer? Hvordan støtter pædagogen udvikling af mod til at turde eksperimentere?

Udover at opkvalificere pædagoger udvikler Kirsten også børn og unges evne til at få ideer gennem praktiske workshops.

Kirsten er uddannet innovativ pædagog og kunsthistoriker. Hun har tidligere arbejdet som kunstformidler, kunslærer og kreativ pædagog og kender derfor den pædagogiske praksis og hverdag.

Referencer

ARoS

Anne Mette Høncke, formidlingsudvikler for børn og unge på ARoS

“Kirsten har formået at formidle kunst og arkitektur på pædagogisk og fagligt relevante niveauer, og hun har i den grad været vellidt af vores besøgende.”



Kristine Ravn Fogemann, pædagogisk leder 3.-6. klasse på Risskov Skole

“Kirsten har lavet mange kreative projekter på Risskov Skole, hvor hun med skæve ideer og pædagogisk formidling har fanget børnenes interesse. Det har ført til Tape Art, pop-up af vafler, der blev placeret rundt på skolen til stor overraskelse for børnene, tegning med vand på asfalt og meget andet.”

Kontakt

Kirsten Boye
28293604
kirsten@denkreativeafdeling.dk

Den Kreative Afdeling
Sønderskovvej 7
8520 Lystrup
www.denkreativeafdeling.dk



Hvem sidder på gyngen?



Blog om at udvikle børns kreativitet

Find masser af kreative aktiviteter her: www.denkreativeafdeling.dk


Podcast: "Det Kreative Barn"

DEN
KREATIVE
AFDELING

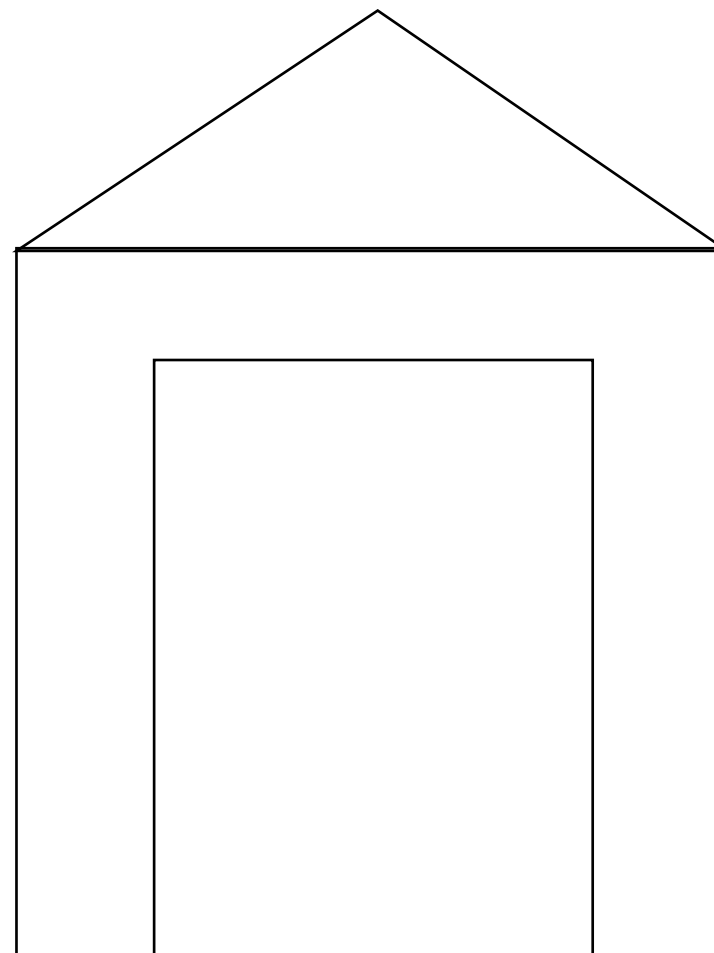
Hvad tror du at drengen kigger på?



Hvad er sjovt? Tegn det i cirklen.



Hvem bor i huset?



Hvem har brillerne på?



Blog om at udvikle børns kreativitet

Find masser af kreative aktiviteter her: www.denkreativeafdeling.dk

Podcast: "Det Kreative Barn"

DEN
KREATIVE
AFDELING

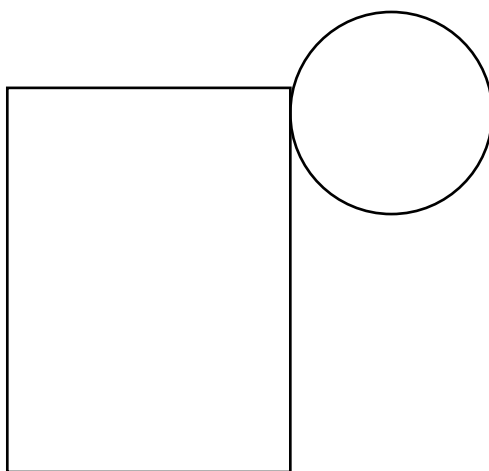
Hvad skal der være for enden og rundt om gafflen?



Hvilke mennesker skal være i de 3 rammer?



Hvilken slags robot vil du tegne?



Blog om at udvikle børns kreativitet

Find masser af kreative aktiviteter her: www.denkreativeafdeling.dk

Podcast: "Det Kreative Barn"

DEN
KREATIVE
AFDELING

Hvad er der i tv'et? Hvem ser det?



DEN
KREATIVE
AFDELING

Blog om at udvikle børns kreativitet

Find masser af kreative aktiviteter her: www.denkreativeafdeling.dk + Podcast: "Det Kreative Barn"

Hvad sker der med stolen?



Hvad er der ved siden af træet?




DEN
KREATIVE
AFDELING

Blog om at udvikle børns kreativitet

Find masser af kreative aktiviteter her: www.denkreativeafdeling.dk + Podcast: "Det Kreative Barn"

Hvad vil du tegne sammen med stregerne?



Blog om at udvikle børns kreativitet

Find masser af kreative aktiviteter her: www.denkreativeafdeling.dk

Podcast: "Det Kreative Barn"

DEN
KREATIVE
AFDELING

Hvad kan du tegne ovenpå stregen?


Blog om at udvikle børns kreativitet

Find masser af kreative aktiviteter her: www.denkreativeafdeling.dk

Podcast: "Det Kreative Barn"

DEN
KREATIVE
AFDELING

Hvad kan du godt lide? Prøv at tegne det på 3 forskellige måder i kasserne.



Hvem er det, der kigger?

